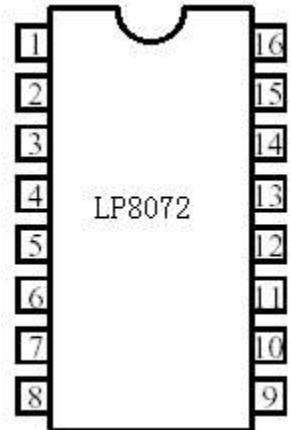


热释电红外控制 IC LP8072

功能叙述:

- 工作电压为 4.0V~5.5V (DC), 工作电流小于 700uA;
- 外接振荡电阻、电容;
- 外接有硫化镉 (CDS) 传感器, 白天抑制输出;
- 输出可驱动继电器或可控硅;
- 内置两级运放, 增益可调;
- 控制时间可调;
- 内置稳压输出 3.1V 直接驱动 PIR;
- 集成过零检测, 交流电源同步触发, 降低电源污染;
- 与 CS9803 兼容, 与 WELTREND 公司 WT8072 兼容;
- DIP16 封装;



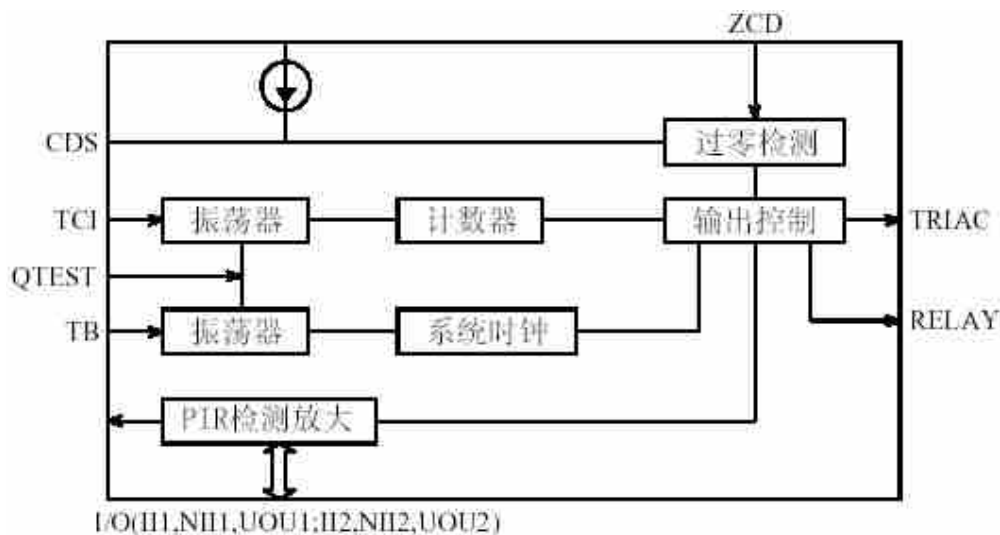
产品应用:

- 广泛应用于照明控制、马达和电磁控制、防盗报警等领域。

引脚说明:

序号	符号	功能描述	序号	符号	功能描述
1	UOU1	运放输出 1	9	CDS	CDS 检测
2	NI1	运放正输入 1	10	TRIAC	TRIAC 输出
3	I1	运放负输入 1	11	RELAY	RELAY 输出
4	VREF	参考电压	12	ZCD	过零检测
5	GND	地	13	VDD	电源
6	TB	系统时钟	14	I2	运放负输入 2
7	QTEST	测试	15	NI2	运放正输入 2
8	TCI	定时时钟	16	UOU2	运放输出 2

功能框图:



功能说明:

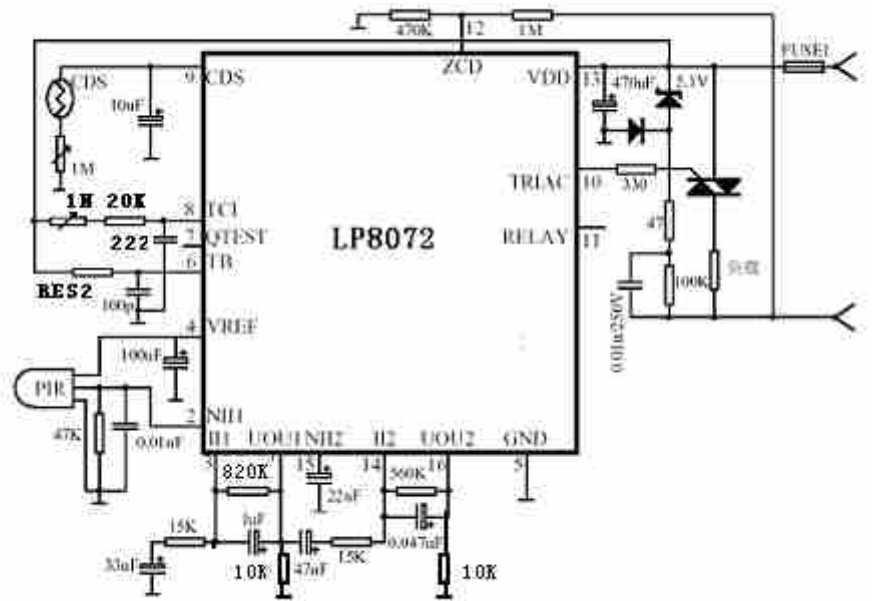
- 1、PIR 感应信号经内部放大，如果判断有触发，运放输出高电平。这时候计时检测电路开始计时，计满一定内部时钟周期，跳变为高（可避免误触发）；
- 2、CDS 接内部施密特触发器，白天 CDS 阻值低，施密特反相器输出为低，抑制输出；天暗则相反，施密特反相器输出为高；
- 3、过零检测在交流电源过零时产生过零脉冲。在 1、2、3 同时为高时，输出控制器输出一正脉冲，控制外电路；
- 4、PIR 与 IC 引线越短越好，以免引入噪声干扰；
- 5、采用阻容降压，应选用正品电路，注意安全，可适当增加保护元器件或电路；
- 6、在 1 所述情况下的计时期间，CDS 触发信号不起作用；
- 7、PIN6 所接 R、C 决定 IC 内部时钟， $F = (1 \pm 20\%) / 1.1RC$ ，TRIAC 触发时间宽度为 $2/F$ ；
- 8、PIN8 所接 R、C 决定 IC 内部定时器的周期，频率同样满足要求 7 所示的计算公式。调节 R、C 可以输出控制的时间长短，根据应用实际要求而定。

电气参数:

参数	符号	条件	最小值	典型值	最大值	单位
电源电压	V_{DD}	-	4	5	5.5	V
调节电压	V_{ref}	VDD=5V	3	3.1	3.4	V
CDS 最高工作电压	$V_{IH} (CDS)$	VDD=5V	1.6	2	2.5	V
工作电流	I_{DD}	VDD=5V No Load OSC ON	650	700	850	μA
静态电流	I_{SB}	VDD=5V No Load OSC OFF	350	400	450	μA
基准源电流	I_{ref}	-	1mA	-	-	μA
CDS 源电流	I_{CDS}	-	2.5	3.5	4.5	μA
继电器驱动电流	$I_{OH} (relay)$	-	-	-	5	mA
TRIAC 灌电流	$I_{OL} (triac)$	-	-	-	15	mA
TB 工作频率	F_{TB}	R=470K C=100pF	16.6	19	19.8~ 20.8	K_{Hz}
TC 工作频率	F_{TC}	R=220K C=1000pF	4.7	5.7	6	K_{Hz}

应用电路：

1、用于可控硅控制



如下表：

IC 控制 输出时 间	15 秒	30 秒	45 秒
取用电 阻值为	220K— 470K	1M	2M

注：第 8 脚原 103 陶瓷电容改

为 101 陶瓷电容

2、用于继电器控制

